


1. ČESKOMORAVSKÝ ZIMNÍ POHÁR 2020 - Stage 1 - 2020-10-11



Stage Results - Open

Place	Name	No.	Class	Div	PF	Points	Pen	Time	Hit Factor	Stage Pts
1	Novotny, Martin	3		O	Maj	58	0	5.28	10.9848	60.0000
2	Samek, Petr	51		O	Maj	58	0	6.08	9.5395	52.1053

Stage Results - PCC

Place	Name	No.	Class	Div	PF	Points	Pen	Time	Hit Factor	Stage Pts
1	Rozehnal, Pavel	7	D	PCC	Min	58	0	5.82	9.9656	60.0000
2	Maška, Richard	38	D	PCC	Min	56	0	5.71	9.8074	59.0470
3	Jedlička, Jakub	32	D	PCC	Min	56	0	5.81	9.6386	58.0307
4	Fiala, Jan_2	8	D	PCC	Min	56	0	6.04	9.2715	55.8210
5	Němeček, Pavel	41	D	PCC	Min	60	0	6.54	9.1743	55.2357
6	Kubáč, Vítězslav	2	D	PCC	Min	54	0	6.02	8.9701	54.0062
7	Cimbůrek, Lukáš	30	D	PCC	Min	48	0	5.45	8.8073	53.0263
8	Bouda, Lukáš	5	D	PCC	Min	58	0	6.66	8.7087	52.4324
9	Jedlička, Jiří	33	D	PCC	Min	52	0	6.31	8.2409	49.6158
10	Radkovič, Michal	25	D	PCC	Min	58	0	7.08	8.1921	49.3220
11	Plzák, Jiří	48	D	PCC	Min	56	0	6.96	8.0460	48.4423
12	Fiala, Jan	10	D	PCC	Min	56	0	7.45	7.5168	45.2562
13	Musil, Eduard	28	D	PCC	Min	60	0	12.54	4.7847	28.8071
14	Bartoš, Richard	29	D	PCC	Min	51	10	9.32	4.3991	26.4859
15	Kohoutek, Jan	22	D	PCC	Min	46	30	7.28	2.1978	13.2323

Stage Results - Production

Place	Name	No.	Class	Div	PF	Points	Pen	Time	Hit Factor	Stage Pts
1	Balej, Zdenek	35		P	Min	58	0	6.42	9.0343	60.0000
2	Gabriel, Jiří	20		P	Min	58	0	6.45	8.9922	59.7209
3	Neumann, Michal	26		P	Min	54	0	7.46	7.2386	48.0743
4	Vorlíček, Jan	27		P	Min	48	0	6.73	7.1322	47.3679

5	Letý ml., Karel	45	U	P	Min	52	0	7.49	6.9426	46.1084
6	Škop, Ctirad	23		P	Min	58	0	8.66	6.6975	44.4804
7	Krejci, Stanislav	43	U	P	Min	58	0	8.69	6.6743	44.3268
8	Vančura, Jan	4		P	Min	46	0	7.58	6.0686	40.3039
9	Vlcek, Dominik	17		P	Min	46	0	7.77	5.9202	39.3183
10	Pánek, Aleš	49		P	Min	56	0	9.48	5.9072	39.2318

Stage Results - Production Optics

Place	Name	No.	Class	Div	PF	Points	Pen	Time	Hit Factor	Stage Pts
1	Holyszewski, Petr	24		PO	Min	52	0	9.49	5.4795	60.0000

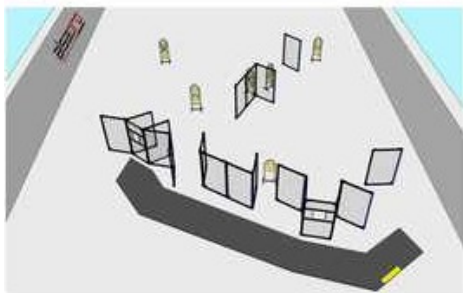
Stage Results - Standard

Place	Name	No.	Class	Div	PF	Points	Pen	Time	Hit Factor	Stage Pts
1	Plch, Josef	21		S	Min	56	0	6.42	8.7227	60.0000
2	Novotny, Zdeněk	36		S	Min	54	0	6.35	8.5039	58.4949
3	Kašpar, Jiří	6		S	Min	54	0	6.97	7.7475	53.2917
4	Kala, Jakub	1		S	Min	56	0	7.69	7.2822	50.0910
5	Friedl, Roman	15		S	Min	52	0	7.15	7.2727	50.0260
6	Hudeček, František	13		S	Min	52	0	7.58	6.8602	47.1881
7	Smejkal, Lukáš	39		S	Min	50	0	7.37	6.7843	46.6660
8	Machek, Pavel	44		S	Min	48	0	7.16	6.7039	46.1133
9	Kašpar, Josef	11		S	Min	48	10	5.97	6.3652	43.7832
10	Smejkal, Martin	40		S	Min	50	0	8.82	5.6689	38.9942
11	Vopařil, Josef	31		S	Min	51	10	8.60	4.7674	32.7932
12	Švadláková, Miroslava	37		S	Min	50	0	10.71	4.6685	32.1128
13	Tischlerová, Markéta	9		S	Min	49	10	8.52	4.5775	31.4864
14	Letý st., Karel	47	U	S	Min	47	10	8.32	4.4471	30.5898
15	Král, Dalibor	16		S	Min	48	20	6.49	4.3143	29.6764
16	Matýsek, Jaroslav	42		S	Min	52	0	13.06	3.9816	27.3879
17	Částek, Jindřich	34		S	Min	45	20	8.77	2.8506	19.6082

Generated by PractiScore for Android (1.6.47 Prestigio) at 2020-10-11 18:33 +0200

1. ČESKOMORAVSKÝ ZIMNÍ POHÁR 2020 - Stage 2 - 2020-10-11

	1. ČESKOMORAVSKÝ POHÁR 2020 Stage #2	
STARTOVNÍ POZICE: Ve skai: vše pěti se střihají zprávy		
STAV ZBRANĚ: hřebek, zaplácená, PCC - Option 1		
POPIS SITUACE: Zároveň tři skai a vynešeného prostoru		
SCORING	PRAVIDLA	
POČET RAN: 22	Bezpečné úřky bodů specificky rozhodím na každé skaiho zvlášť	
BODY: 110	Proti úřku je omezen povolen na 90 stupňů za předpokladu, že závojně při zaměření nelž výšku skai ponechá při ustálení nebo učit.	
PCC TERČE: 88	Při porušení pravidla o bezpečných úřcích následuje disqualifikace účastníka ze závěsu.	
POPPER: 0	Za porušení předepsaného postupu bude udělena procedura za každou chybnou postihu.	
PLATES: 0		
NO-SHOTS: 2		



Stage Results - Open

Place	Name	No.	Class	Div	PF	Points	Pen	Time	Hit Factor	Stage Pts
1	Novotny, Martin	3		O	Maj	108	0	13.78	7.8374	110.0000
2	Samek, Petr	51		O	Maj	90	10	14.27	5.6062	78.6836

Stage Results - PCC

Place	Name	No.	Class	Div	PF	Points	Pen	Time	Hit Factor	Stage Pts
1	Rozehnal, Pavel	7	D	PCC	Min	106	0	14.51	7.3053	110.0000
2	Němeček, Pavel	41	D	PCC	Min	98	0	14.60	6.7123	101.0712
3	Cimbůrek, Lukáš	30	D	PCC	Min	94	0	14.19	6.6244	99.7470
4	Fiala, Jan_2	8	D	PCC	Min	102	0	15.64	6.5217	98.2014
5	Jedlička, Jiří	33	D	PCC	Min	100	0	15.39	6.4977	97.8398
6	Kubáč, Vítězslav	2	D	PCC	Min	102	0	15.71	6.4927	97.7638
7	Maška, Richard	38	D	PCC	Min	104	0	16.04	6.4838	97.6300
8	Jedlička, Jakub	32	D	PCC	Min	104	0	16.67	6.2388	93.9403
9	Bouda, Lukáš	5	D	PCC	Min	100	0	16.89	5.9207	89.1507
10	Radkovič, Michal	25	D	PCC	Min	94	0	16.07	5.8494	88.0777
11	Kohoutek, Jan	22	D	PCC	Min	94	0	19.64	4.7862	72.0677
12	Fiala, Jan	10	D	PCC	Min	88	0	20.12	4.3738	65.8581
13	Bartoš, Richard	29	D	PCC	Min	96	0	24.02	3.9967	60.1800
14	Plzák, Jiří	48	D	PCC	Min	92	0	23.50	3.9149	58.9487
15	Musil, Eduard	28	D	PCC	Min	102	0	37.46	2.7229	41.0003

Stage Results - Production

Place	Name	No.	Class	Div	PF	Points	Pen	Time	Hit Factor	Stage Pts
1	Gabriel, Jiří	20		P	Min	106	0	17.49	6.0606	110.0000
2	Neumann, Michal	26		P	Min	94	0	18.70	5.0267	91.2353
3	Balej, Zdenek	35		P	Min	90	0	18.35	4.9046	89.0191
4	Vlcek, Dominik	17		P	Min	94	0	20.00	4.7000	85.3050

5	Škop, Ctirad	23		P	Min	92	0	20.01	4.5977	83.4483
6	Krejci, Stanislav	43	U	P	Min	94	0	21.89	4.2942	77.9397
7	Vorlíček, Jan	27		P	Min	81	10	18.55	3.8275	69.4690
8	Vančura, Jan	4		P	Min	88	0	23.14	3.8029	69.0233
9	Letý ml., Karel	45	U	P	Min	92	0	26.65	3.4522	62.6567
10	Pánek, Aleš	49		P	Min	100	0	37.71	2.6518	48.1305

Stage Results - Production Optics


Place	Name	No.	Class	Div	PF	Points	Pen	Time	Hit Factor	Stage Pts
1	Holyszewski, Petr	24		PO	Min	82	30	29.02	1.7919	110.0000

Stage Results - Standard


Place	Name	No.	Class	Div	PF	Points	Pen	Time	Hit Factor	Stage Pts
1	Kašpar, Josef	11		S	Min	94	0	15.52	6.0567	110.0000
2	Kašpar, Jiří	6		S	Min	88	0	17.10	5.1462	93.4637
3	Král, Dalibor	16		S	Min	90	0	17.83	5.0477	91.6743
4	Novotny, Zdeněk	36		S	Min	97	10	17.32	5.0231	91.2279
5	Kala, Jakub	1		S	Min	89	10	16.52	4.7821	86.8508
6	Smejkal, Martin	40		S	Min	100	0	21.58	4.6339	84.1599
7	Smejkal, Lukáš	39		S	Min	82	0	18.23	4.4981	81.6928
8	Hudeček, František	13		S	Min	90	0	20.74	4.3394	78.8116
9	Vopařil, Josef	31		S	Min	98	0	23.65	4.1438	75.2578
10	Machek, Pavel	44		S	Min	89	10	20.02	3.9461	71.6671
11	Plch, Josef	21		S	Min	96	0	24.68	3.8898	70.6452
12	Letý st., Karel	47	U	S	Min	86	0	23.92	3.5953	65.2971
13	Švadláková, Miroslava	37		S	Min	102	0	28.46	3.5840	65.0911
14	Částek, Jindřich	34		S	Min	87	10	24.28	3.1713	57.5968
15	Matýsek, Jaroslav	42		S	Min	95	10	28.86	2.9453	53.4908
16	Friedl, Roman	15		S	Min	71	10	21.62	2.8215	51.2425
17	Tischlerová, Markéta	9		S	Min	66	10	22.44	2.4955	45.3233

Generated by PractiScore for Android (1.6.47 Prestigio) at 2020-10-11 18:34 +0200

1. ČESKOMORAVSKÝ ZIMNÍ POHÁR 2020 - Stage 3 - 2020-10-11



1. ČESKOMORAVSKÝ POHÁR 2020
Stage # 3

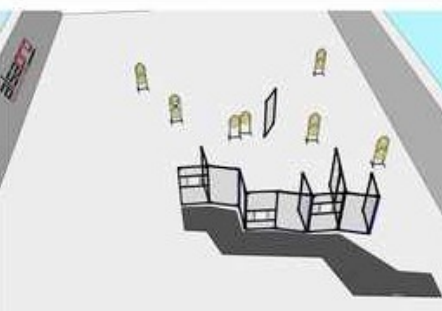


STARTOVNÍ POZICE: Ve skvěle obě paly se střikají zprádky.

STAV ZBRANĚ: Nabitá, zapalovaná, PCC - Option 1

POPIS SITUACE: Zároveň tři situace a vyměřovací prostoru.

SCORING		PRÁVIDLA
POČET RAN:	24	Bezpečné úřky bodů specificky rozhodím na každé skvělé zvlášť.
BODY:	120	Proti úřku je omezen povolen na 90 stupňů za předpokladu, že závojně při zaměření nelž výšku úřku ponechá při nastavení nemo úřku.
IFSC TERČE:	12	Již podání pravidla o bezpečných úřcích následuje do- bravěnkou úřadníka ze závojně.
POPPERIS:	0	
PLATES:	0	
NO-SHOTS:	2	Za porušení předepsaného postupu bude udělena procedura za každou chybnou postihu.



Stage Results - Open

Place	Name	No.	Class	Div	PF	Points	Pen	Time	Hit Factor	Stage Pts
1	Novotny, Martin	3		O	Maj	107	10	13.34	7.2714	120.0000
2	Samek, Petr	51		O	Maj	104	10	13.33	7.0518	116.3759

Stage Results - PCC

Place	Name	No.	Class	Div	PF	Points	Pen	Time	Hit Factor	Stage Pts
1	Jedlička, Jiří	33	D	PCC	Min	114	0	14.09	8.0908	120.0000
2	Maška, Richard	38	D	PCC	Min	104	0	14.12	7.3654	109.2411
3	Rozehnal, Pavel	7	D	PCC	Min	106	0	14.72	7.2011	106.8035
4	Jedlička, Jakub	32	D	PCC	Min	116	0	16.23	7.1473	106.0051
5	Cimbůrek, Lukáš	30	D	PCC	Min	103	10	14.12	6.5864	97.6867
6	Fiala, Jan_2	8	D	PCC	Min	106	0	16.17	6.5553	97.2262
7	Kubáč, Vítězslav	2	D	PCC	Min	110	0	16.95	6.4897	96.2521
8	Radkovič, Michal	25	D	PCC	Min	104	0	16.28	6.3882	94.7472
9	Plzák, Jiří	48	D	PCC	Min	110	0	17.60	6.2500	92.6974
10	Kohoutek, Jan	22	D	PCC	Min	112	0	21.69	5.1637	76.5854
11	Musil, Eduard	28	D	PCC	Min	108	20	17.34	5.0750	75.2698
12	Fiala, Jan	10	D	PCC	Min	88	0	18.92	4.6512	68.9841
13	Bartoš, Richard	29	D	PCC	Min	88	0	26.61	3.3070	49.0484
14	Němeček, Pavel	41	D	PCC	Min	0	0	0.00	0.0000	0.0000
15	Bouda, Lukáš	5	D	PCC	Min	10	330	1.72	0.0000	0.0000

Stage Results - Production

Place	Name	No.	Class	Div	PF	Points	Pen	Time	Hit Factor	Stage Pts
1	Gabriel, Jiří	20		P	Min	110	0	18.68	5.8887	120.0000
2	Balej, Zdenek	35		P	Min	102	0	17.35	5.8790	119.8026
3	Neumann, Michal	26		P	Min	96	0	18.49	5.1920	105.8034
4	Vančura, Jan	4		P	Min	108	0	21.28	5.0752	103.4231

5	Krejci, Stanislav	43	U	P	Min	102	0	22.35	4.5638	93.0011
6	Škop, Ctirad	23		P	Min	98	0	21.51	4.5560	92.8434
7	Vorlíček, Jan	27		P	Min	89	10	18.32	4.3122	87.8753
8	Letý ml., Karel	45	U	P	Min	86	0	20.09	4.2807	87.2336
9	Vlcek, Dominik	17		P	Min	98	0	24.89	3.9373	80.2355
10	Pánek, Aleš	49		P	Min	99	20	27.38	2.8853	58.7975

Stage Results - Production Optics


Place	Name	No.	Class	Div	PF	Points	Pen	Time	Hit Factor	Stage Pts
1	Holyszewski, Petr	24		PO	Min	104	0	25.30	4.1107	120.0000

Stage Results - Standard


Place	Name	No.	Class	Div	PF	Points	Pen	Time	Hit Factor	Stage Pts
1	Novotny, Zdeněk	36		S	Min	106	0	18.77	5.6473	120.0000
2	Kašpar, Josef	11		S	Min	94	0	18.14	5.1819	110.1109
3	Hudeček, František	13		S	Min	114	0	22.28	5.1167	108.7250
4	Kala, Jakub	1		S	Min	93	10	17.20	4.8256	102.5391
5	Plch, Josef	21		S	Min	94	0	19.59	4.7984	101.9608
6	Kašpar, Jiří	6		S	Min	94	0	20.52	4.5809	97.3397
7	Machek, Pavel	44		S	Min	96	0	21.78	4.4077	93.6598
8	Částek, Jindřich	34		S	Min	92	0	23.23	3.9604	84.1547
9	Král, Dalibor	16		S	Min	93	10	21.19	3.9169	83.2313
10	Švadláková, Miroslava	37		S	Min	106	0	27.81	3.8116	80.9924
11	Vopařil, Josef	31		S	Min	99	10	23.62	3.7680	80.0663
12	Letý st., Karel	47	U	S	Min	96	0	26.47	3.6267	77.0650
13	Smejkal, Lukáš	39		S	Min	86	20	19.53	3.3794	71.8094
14	Tischlerová, Markéta	9		S	Min	81	10	21.39	3.3193	70.5322
15	Friedl, Roman	15		S	Min	90	30	20.11	2.9836	63.3985
16	Smejkal, Martin	40		S	Min	87	20	22.92	2.9232	62.1155
17	Matýsek, Jaroslav	42		S	Min	69	50	28.80	0.6597	14.0185

Generated by PractiScore for Android (1.6.47 Prestigio) at 2020-10-11 18:35 +0200

1. ČESKOMORAVSKÝ ZIMNÍ POHÁR 2020 - Stage 4 - 2020-10-11



1. ČESKOMORAVSKÝ POHÁR 2020
Stage 4

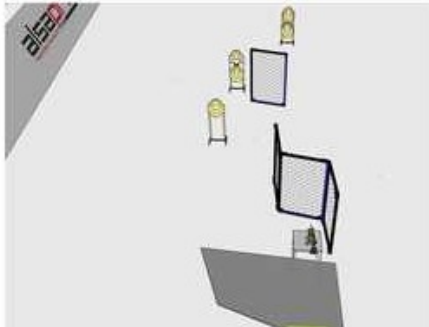


STARTOVNÍ PODMÍNKY: Ve všech případech do situace, obě páry se dostávají zraněny.

STAV ZBRANĚ: Prázdná, na stole, PCC option 2

POPIS SITUACE: Závodník volí situaci a vymezování prostoru.

SCORING	PRAVIDLA
POČET RAN: 10	Bezpečnostní úřady budou speciálně vyškoleni na každou situaci závodě.
BOOBY: 50	Prostředí úžeh je omezen (povolen na 90 stupňů za předpokladem, že závodník při zranění nad výšku váhu poměrně přes viditelné místo úžeh).
POČET TERČE: 3	Pro podání pravidla o bezpečnosti úžehů následuje doporučení úžehů je závodník.
POPPER: 0	Za porušením předepsaného postupu bude udělena penalizace za každou chybnou počítka.
PLATES: 0	
NO-SHOTS: 1	



Stage Results - Open

Place	Name	No.	Class	Div	PF	Points	Pen	Time	Hit Factor	Stage Pts
1	Novotny, Martin	3		O	Maj	50	0	6.06	8.2508	50.0000
2	Samek, Petr	51		O	Maj	48	0	6.10	7.8689	47.6852

Stage Results - PCC

Place	Name	No.	Class	Div	PF	Points	Pen	Time	Hit Factor	Stage Pts
1	Maška, Richard	38	D	PCC	Min	50	0	6.20	8.0645	50.0000
2	Rozehnal, Pavel	7	D	PCC	Min	48	0	6.76	7.1006	44.0237
3	Fiala, Jan_2	8	D	PCC	Min	50	0	7.34	6.8120	42.2343
4	Cimbůrek, Lukáš	30	D	PCC	Min	48	0	7.28	6.5934	40.8791
5	Radkovič, Michal	25	D	PCC	Min	44	0	6.69	6.5770	40.7773
6	Jedlička, Jiří	33	D	PCC	Min	46	0	7.12	6.4607	40.0562
7	Jedlička, Jakub	32	D	PCC	Min	50	0	8.09	6.1805	38.3189
8	Bouda, Lukáš	5	D	PCC	Min	46	0	7.96	5.7789	35.8291
9	Plzák, Jiří	48	D	PCC	Min	50	0	8.84	5.6561	35.0679
10	Kubáč, Vítězslav	2	D	PCC	Min	42	0	7.68	5.4688	33.9063
11	Němeček, Pavel	41	D	PCC	Min	48	0	8.98	5.3452	33.1403
12	Fiala, Jan	10	D	PCC	Min	46	0	9.68	4.7521	29.4628
13	Bartoš, Richard	29	D	PCC	Min	46	0	14.96	3.0749	19.0642
14	Musil, Eduard	28	D	PCC	Min	38	20	7.71	2.3346	14.4747
15	Kohoutek, Jan	22	D	PCC	Min	27	40	8.81	0.0000	0.0000

Stage Results - Production

Place	Name	No.	Class	Div	PF	Points	Pen	Time	Hit Factor	Stage Pts
1	Balej, Zdenek	35		P	Min	48	0	6.08	7.8947	50.0000
2	Gabriel, Jiří	20		P	Min	42	0	6.80	6.1765	39.1176
3	Letý ml., Karel	45	U	P	Min	42	0	7.56	5.5556	35.1852

4	Neumann, Michal	26		P	Min	44	0	8.17	5.3856	34.1085
5	Krejci, Stanislav	43	U	P	Min	46	0	8.81	5.2213	33.0685
6	Vančura, Jan	4		P	Min	42	0	8.08	5.1980	32.9208
7	Vlcek, Dominik	17		P	Min	38	0	7.59	5.0066	31.7084
8	Vorlíček, Jan	27		P	Min	46	0	10.42	4.4146	27.9591
9	Pánek, Aleš	49		P	Min	50	0	11.92	4.1946	26.5660
10	Škop, Ctirad	23		P	Min	35	20	8.79	1.7065	10.8077


Stage Results - Production Optics

Place	Name	No.	Class	Div	PF	Points	Pen	Time	Hit Factor	Stage Pts
1	Holyszewski, Petr	24		PO	Min	44	0	10.54	4.1746	50.0000

Stage Results - Standard

Place	Name	No.	Class	Div	PF	Points	Pen	Time	Hit Factor	Stage Pts
1	Kala, Jakub	1		S	Min	48	0	6.48	7.4074	50.0000
2	Kašpar, Jiří	6		S	Min	48	0	6.48	7.4074	50.0000
3	Kašpar, Josef	11		S	Min	46	0	6.51	7.0661	47.6959
4	Plch, Josef	21		S	Min	46	0	7.32	6.2842	42.4180
5	Smejkal, Martin	40		S	Min	46	0	8.05	5.7143	38.5714
6	Hudeček, František	13		S	Min	46	0	8.30	5.5422	37.4096
7	Machek, Pavel	44		S	Min	46	0	8.62	5.3364	36.0209
8	Vopařil, Josef	31		S	Min	50	0	9.37	5.3362	36.0192
9	Letý st., Karel	47	U	S	Min	46	0	8.86	5.1919	35.0451
10	Friedl, Roman	15		S	Min	40	0	8.08	4.9505	33.4158
11	Částek, Jindřich	34		S	Min	48	0	10.07	4.7666	32.1748
12	Tischlerová, Markéta	9		S	Min	46	0	9.70	4.7423	32.0103
13	Král, Dalibor	16		S	Min	38	0	8.94	4.2506	28.6913
14	Švadláková, Miroslava	37		S	Min	46	0	10.99	4.1856	28.2530
15	Smejkal, Lukáš	39		S	Min	37	10	6.76	3.9941	26.9601
16	Matýsek, Jaroslav	42		S	Min	46	0	12.66	3.6335	24.5261
17	Novotny, Zdeněk	36		S	Min	43	20	7.64	3.0105	20.3207

1. ČESKOMORAVSKÝ ZIMNÍ POHÁR 2020 - Stage 5 - 2020-10-11



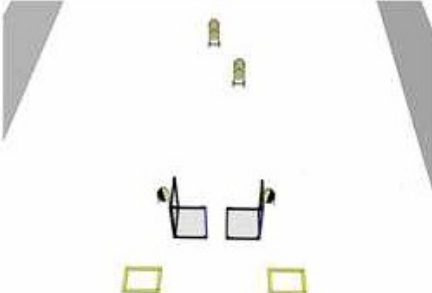
1. ČESKOMORAVSKÝ POHÁR 2020
Stage # 5

STARTOVNÍ PODMÍNKY: Ve zrak, teplota do situace v bloku A nebo B

STAV ZBRANĚ: hokej, zaplacená PCC - Option 1

POČET SITUACÍ: Závodník má tři situace volným střelcem a vyměňování prostoru A a B, při přechodu je požadováno povinné přelévání.

SCORING		PRÁVĚLA
POČET RAN:	12	Přelévání daného postupu bude demaršováno procedurou.
BOOBY:	60	V případě, že závodník neprovede povinné přelévání, buďtu mu udělány 4 procedurální penalizace.
PFUC TERČE:	8	Závodník může na každý terč vysálet libovolný počet rpn, ale je povinen vyšetřit na každý terč.
POPFERS:	0	
PLATES:	0	
NO-SHOTS:	0	



Stage Results - Open

Place	Name	No.	Class	Div	PF	Points	Pen	Time	Hit Factor	Stage Pts
1	Novotny, Martin	3		O	Maj	55	0	6.49	8.4746	60.0000
2	Samek, Petr	51		O	Maj	55	0	6.84	8.0409	56.9298

Stage Results - PCC

Place	Name	No.	Class	Div	PF	Points	Pen	Time	Hit Factor	Stage Pts
1	Jedlička, Jiří	33	D	PCC	Min	56	0	5.98	9.3645	60.0000
2	Rozehnal, Pavel	7	D	PCC	Min	56	0	6.15	9.1057	58.3415
3	Jedlička, Jakub	32	D	PCC	Min	60	0	6.79	8.8365	56.6169
4	Kubáč, Vítězslav	2	D	PCC	Min	60	0	7.23	8.2988	53.1713
5	Němeček, Pavel	41	D	PCC	Min	60	0	7.32	8.1967	52.5176
6	Radkovič, Michal	25	D	PCC	Min	56	0	6.85	8.1752	52.3796
7	Cimbůrek, Lukáš	30	D	PCC	Min	60	0	7.60	7.8947	50.5827
8	Bouda, Lukáš	5	D	PCC	Min	58	0	7.89	7.3511	47.0994
9	Maška, Richard	38	D	PCC	Min	52	0	7.17	7.2524	46.4674
10	Musil, Eduard	28	D	PCC	Min	60	0	8.35	7.1856	46.0393
11	Kohoutek, Jan	22	D	PCC	Min	56	0	9.24	6.0606	38.8312
12	Fiala, Jan	10	D	PCC	Min	56	0	9.45	5.9259	37.9683
13	Bartoš, Richard	29	D	PCC	Min	54	0	10.01	5.3946	34.5640
14	Plzák, Jiří	48	D	PCC	Min	51	10	8.10	5.0617	32.4312
15	Fiala, Jan_2	8	D	PCC	Min	45	20	5.91	4.2301	27.1030

Stage Results - Production

Place	Name	No.	Class	Div	PF	Points	Pen	Time	Hit Factor	Stage Pts
1	Balej, Zdenek	35		P	Min	52	0	7.51	6.9241	60.0000
2	Vorlíček, Jan	27		P	Min	54	0	7.97	6.7754	58.7115
3	Gabriel, Jiří	20		P	Min	52	0	7.80	6.6667	57.7692

4	Neumann, Michal	26		P	Min	56	0	9.22	6.0738	52.6314
5	Škop, Ctirad	23		P	Min	56	0	9.30	6.0215	52.1787
6	Vančura, Jan	4		P	Min	56	0	9.87	5.6738	49.1653
7	Vlcek, Dominik	17		P	Min	52	0	9.90	5.2525	45.5152
8	Krejci, Stanislav	43	U	P	Min	52	0	10.57	4.9196	42.6301
9	Pánek, Aleš	49		P	Min	50	0	11.84	4.2230	36.5937
10	Letý ml., Karel	45	U	P	Min	47	10	9.93	3.7261	32.2879

Stage Results - Production Optics


Place	Name	No.	Class	Div	PF	Points	Pen	Time	Hit Factor	Stage Pts
1	Holyszewski, Petr	24		PO	Min	56	0	11.75	4.7660	60.0000

Stage Results - Standard


Place	Name	No.	Class	Div	PF	Points	Pen	Time	Hit Factor	Stage Pts
1	Novotny, Zdeněk	36		S	Min	54	0	7.26	7.4380	60.0000
2	Kala, Jakub	1		S	Min	54	0	7.76	6.9588	56.1340
3	Smejkal, Lukáš	39		S	Min	54	0	8.30	6.5060	52.4819
4	Hudeček, František	13		S	Min	54	0	9.26	5.8315	47.0410
5	Smejkal, Martin	40		S	Min	54	0	9.29	5.8127	46.8891
6	Plch, Josef	21		S	Min	53	10	7.48	5.7487	46.3725
7	Kašpar, Josef	11		S	Min	47	10	6.81	5.4332	43.8277
8	Kašpar, Jiří	6		S	Min	51	10	7.82	5.2430	42.2933
9	Částek, Jindřich	34		S	Min	52	0	9.99	5.2052	41.9887
10	Švadláková, Miroslava	37		S	Min	60	0	12.05	4.9793	40.1660
11	Letý st., Karel	47	U	S	Min	54	0	11.72	4.6075	37.1672
12	Tischlerová, Markéta	9		S	Min	46	0	10.00	4.6000	37.1067
13	Král, Dalibor	16		S	Min	48	10	8.94	4.2506	34.2878
14	Vopařil, Josef	31		S	Min	45	10	9.71	3.6045	29.0766
15	Friedl, Roman	15		S	Min	53	20	9.24	3.5714	28.8095
16	Machek, Pavel	44		S	Min	46	0	13.10	3.5115	28.3257
17	Matýsek, Jaroslav	42		S	Min	55	10	17.28	2.6042	21.0069

Generated by PractiScore for Android (1.6.47 Prestigio) at 2020-10-11 18:35 +0200

1. ČESKOMORAVSKÝ ZIMNÍ POHÁR 2020 - Stage 6 - 2020-10-11



1. ČESKOMORAVSKÝ POHÁR 2020
 Stage # 6

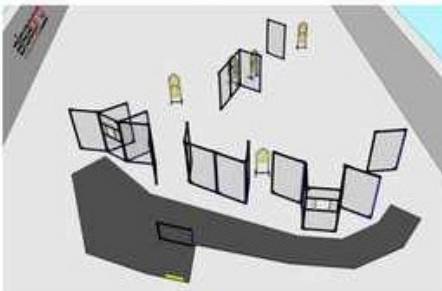


STARTOVNÍ PODMÍNKY: Ve stran. 006 paty se střihají značky

STAV ZBRANĚ: Nohava, zaplňována PCC - Očipen 1

POPIS SITUACE: Závodník volí situaci a vyměřeného protivníka.

SCORING		PRÁVELA
POČET RAN:	18	Bezpečnostní úřady budou specifikovány metodickým na každé straně zbraň.
BOOY:	30	Hraní úžeje je omezen povoláním na 90 stupňů za předpokladu, že závodník při zranění nad výšku těla ponechá prsty viditelné mimo LČS.
IFSC TERČE:	3	IFSC pravidla o bezpečných ústřech následuje doporučení účastníků ze závodů.
POPPER:	0	Za porušení předepsaného postupu bude udělena penalizace za každou chybnou políčku.
PLATES:	0	
NO-SHOTS:	1	



Stage Results - Open

Place	Name	No.	Class	Div	PF	Points	Pen	Time	Hit Factor	Stage Pts
1	Novotny, Martin	3		O	Maj	86	0	12.91	6.6615	90.0000
2	Samek, Petr	51		O	Maj	82	10	13.95	5.1613	69.7314

Stage Results - PCC

Place	Name	No.	Class	Div	PF	Points	Pen	Time	Hit Factor	Stage Pts
1	Rozehnal, Pavel	7	D	PCC	Min	90	0	13.19	6.8234	90.0000
2	Maška, Richard	38	D	PCC	Min	84	0	14.46	5.8091	76.6224
3	Cimbůrek, Lukáš	30	D	PCC	Min	82	0	14.15	5.7951	76.4367
4	Fiala, Jan_2	8	D	PCC	Min	86	0	15.56	5.5270	72.9010
5	Jedlička, Jakub	32	D	PCC	Min	82	0	15.28	5.3665	70.7840
6	Jedlička, Jiří	33	D	PCC	Min	72	0	13.84	5.2023	68.6185
7	Radkovič, Michal	25	D	PCC	Min	76	0	14.64	5.1913	68.4727
8	Němeček, Pavel	41	D	PCC	Min	86	0	17.81	4.8287	63.6912
9	Bouda, Lukáš	5	D	PCC	Min	74	0	15.45	4.7896	63.1754
10	Kubáč, Vítězslav	2	D	PCC	Min	79	10	14.48	4.7652	62.8529
11	Plzák, Jiří	48	D	PCC	Min	80	0	17.34	4.6136	60.8535
12	Fiala, Jan	10	D	PCC	Min	82	0	18.82	4.3571	57.4697
13	Kohoutek, Jan	22	D	PCC	Min	76	0	17.78	4.2745	56.3802
14	Musil, Eduard	28	D	PCC	Min	79	10	16.74	4.1219	54.3674
15	Bartoš, Richard	29	D	PCC	Min	74	0	22.34	3.3124	43.6911

Stage Results - Production

Place	Name	No.	Class	Div	PF	Points	Pen	Time	Hit Factor	Stage Pts
1	Balej, Zdenek	35		P	Min	84	0	15.28	5.4974	90.0000
2	Gabriel, Jiří	20		P	Min	82	0	16.19	5.0649	82.9189
3	Vančura, Jan	4		P	Min	82	0	18.23	4.4981	73.6400
4	Škop, Ctirad	23		P	Min	76	0	17.22	4.4135	72.2549

5	Vorlíček, Jan	27		P	Min	74	0	17.01	4.3504	71.2220
6	Vlcek, Dominik	17		P	Min	82	0	19.99	4.1021	67.1564
7	Krejci, Stanislav	43	U	P	Min	74	0	18.91	3.9133	64.0659
8	Pánek, Aleš	49		P	Min	80	0	22.65	3.5320	57.8240
9	Neumann, Michal	26		P	Min	63	10	16.35	3.2416	53.0695
10	Letý ml., Karel	45	U	P	Min	63	10	17.81	2.9759	48.7190

Stage Results - Production Optics


Place	Name	No.	Class	Div	PF	Points	Pen	Time	Hit Factor	Stage Pts
1	Holyszewski, Petr	24		PO	Min	86	0	22.64	3.7986	90.0000

Stage Results - Standard


Place	Name	No.	Class	Div	PF	Points	Pen	Time	Hit Factor	Stage Pts
1	Kala, Jakub	1		S	Min	78	0	15.70	4.9682	90.0000
2	Kašpar, Josef	11		S	Min	70	0	14.23	4.9192	89.1129
3	Plch, Josef	21		S	Min	78	0	16.29	4.7882	86.7403
4	Král, Dalibor	16		S	Min	78	0	16.57	4.7073	85.2746
5	Friedl, Roman	15		S	Min	80	0	17.50	4.5714	82.8132
6	Hudeček, František	13		S	Min	80	0	17.83	4.4868	81.2805
7	Smejkal, Martin	40		S	Min	80	0	19.24	4.1580	75.3238
8	Kašpar, Jiří	6		S	Min	64	0	15.49	4.1317	74.8473
9	Novotny, Zdeněk	36		S	Min	73	10	16.05	3.9252	71.1071
10	Vopařil, Josef	31		S	Min	82	0	20.94	3.9160	70.9389
11	Machek, Pavel	44		S	Min	79	10	18.46	3.7378	67.7119
12	Letý st., Karel	47	U	S	Min	66	0	20.21	3.2657	59.1596
13	Částek, Jindřich	34		S	Min	80	0	25.29	3.1633	57.3045
14	Tischlerová, Markéta	9		S	Min	62	0	21.17	2.9287	53.0540
15	Smejkal, Lukáš	39		S	Min	59	10	17.21	2.8472	51.5778
16	Švadláková, Miroslava	37		S	Min	54	0	19.99	2.7014	48.9360
17	Matýsek, Jaroslav	42		S	Min	66	0	28.07	2.3513	42.5941

Generated by PractiScore for Android (1.6.47 Prestigio) at 2020-10-11 18:36 +0200

1. ČESKOMORAVSKÝ ZIMNÍ POHÁR 2020 - Stage 7 - 2020-10-11



1. ČESKOMORAVSKÝ POHÁR 2020
 Stage # 7

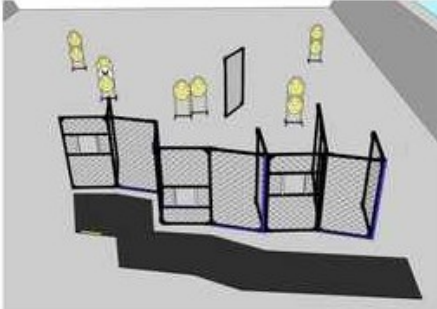


STARTOVNÍ PODMÍNKY: Ve stran. 006 paty se střihají značky

STAV ZBRANĚ: Nohy: zaplňené PCC - Očipen 1

POPIS SITUACE: Závodník volí situaci a vyměřeného protivníka.

SCORING		PRÁVELA
POČET RAN:	20	Bezpečnostní úřady budou specifikovat metodu na každé straně zbraně.
BOOY:	100	Horní úhel je omezen povolen na 90 stupňů za předpokladu, že závodník při zamoření nad výšku ráhu ponechá prst uvolněný mimo LČS.
IFSC TERČE:	12	IFSC pravidla o bezpečných úhlech následuje doporučení účastníků ze závodu.
POPPER:	0	za porušení předepsaného postupu bude udělena penalizace za každou chybnou políčku.
PLATES:	0	
NO-SHOTS:	1	



Stage Results - Open

Place	Name	No.	Class	Div	PF	Points	Pen	Time	Hit Factor	Stage Pts
1	Novotny, Martin	3		O	Maj	95	0	12.87	7.3815	100.0000
2	Samek, Petr	51		O	Maj	89	0	13.06	6.8147	92.3213

Stage Results - PCC

Place	Name	No.	Class	Div	PF	Points	Pen	Time	Hit Factor	Stage Pts
1	Jedlička, Jakub	32	D	PCC	Min	96	0	13.56	7.0796	100.0000
2	Rozehnal, Pavel	7	D	PCC	Min	90	0	13.03	6.9071	97.5633
3	Cimbůrek, Lukáš	30	D	PCC	Min	88	0	13.03	6.7536	95.3952
4	Fiala, Jan_2	8	D	PCC	Min	90	0	13.34	6.7466	95.2961
5	Kubáč, Vítězslav	2	D	PCC	Min	94	0	14.04	6.6952	94.5691
6	Jedlička, Jiří	33	D	PCC	Min	90	0	13.87	6.4888	91.6547
7	Maška, Richard	38	D	PCC	Min	83	10	11.37	6.4204	90.6882
8	Němeček, Pavel	41	D	PCC	Min	90	0	14.37	6.2630	88.4656
9	Plzák, Jiří	48	D	PCC	Min	90	0	15.45	5.8252	82.2816
10	Radkovič, Michal	25	D	PCC	Min	82	10	13.28	5.4217	76.5813
11	Bouda, Lukáš	5	D	PCC	Min	82	0	16.77	4.8897	69.0668
12	Fiala, Jan	10	D	PCC	Min	86	0	17.86	4.8152	68.0151
13	Kohoutek, Jan	22	D	PCC	Min	86	0	19.60	4.3878	61.9770
14	Musil, Eduard	28	D	PCC	Min	82	20	15.44	4.0155	56.7196
15	Bartoš, Richard	29	D	PCC	Min	86	10	24.76	3.0695	43.3562

Stage Results - Production

Place	Name	No.	Class	Div	PF	Points	Pen	Time	Hit Factor	Stage Pts
1	Balej, Zdenek	35		P	Min	90	0	14.70	6.1224	100.0000
2	Gabriel, Jiří	20		P	Min	86	0	16.36	5.2567	85.8598
3	Vančura, Jan	4		P	Min	92	0	18.25	5.0411	82.3379
4	Vlcek, Dominik	17		P	Min	78	0	17.53	4.4495	72.6754

5	Škop, Ctirad	23		P	Min	80	0	18.11	4.4174	72.1517
6	Neumann, Michal	26		P	Min	72	0	16.60	4.3373	70.8434
7	Vorlíček, Jan	27		P	Min	67	10	15.14	3.7649	61.4927
8	Pánek, Aleš	49		P	Min	88	0	23.71	3.7115	60.6214
9	Letý ml., Karel	45	U	P	Min	77	10	18.80	3.5638	58.2092
10	Krejci, Stanislav	43	U	P	Min	73	10	19.52	3.2275	52.7152

Stage Results - Production Optics

Place	Name	No.	Class	Div	PF	Points	Pen	Time	Hit Factor	Stage Pts
1	Holyszewski, Petr	24		PO	Min	90	0	21.55	4.1763	100.0000

Stage Results - Standard

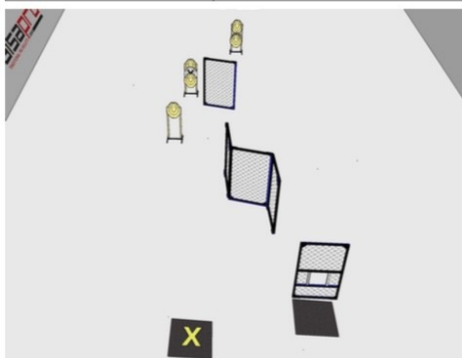
Place	Name	No.	Class	Div	PF	Points	Pen	Time	Hit Factor	Stage Pts
1	Novotny, Zdeněk	36		S	Min	92	0	15.43	5.9624	100.0000
2	Kala, Jakub	1		S	Min	90	0	15.18	5.9289	99.4372
3	Kašpar, Jiří	6		S	Min	92	0	15.93	5.7753	96.8613
4	Kašpar, Josef	11		S	Min	82	0	14.59	5.6203	94.2620
5	Plch, Josef	21		S	Min	82	0	16.16	5.0743	85.1041
6	Smejkal, Martin	40		S	Min	88	0	18.49	4.7593	79.8222
7	Machek, Pavel	44		S	Min	80	0	17.46	4.5819	76.8465
8	Hudeček, František	13		S	Min	86	0	18.82	4.5696	76.6403
9	Král, Dalibor	16		S	Min	74	0	16.72	4.4258	74.2290
10	Vopařil, Josef	31		S	Min	84	0	19.32	4.3478	72.9206
11	Částek, Jindřich	34		S	Min	82	0	20.86	3.9310	65.9292
12	Tischlerová, Markéta	9		S	Min	80	0	20.54	3.8948	65.3232
13	Letý st., Karel	47	U	S	Min	80	0	21.15	3.7825	63.4392
14	Friedl, Roman	15		S	Min	74	0	20.72	3.5714	59.8991
15	Švadláková, Miroslava	37		S	Min	68	0	22.29	3.0507	51.1655
16	Smejkal, Lukáš	39		S	Min	64	20	19.89	2.2122	37.1019
17	Matýsek, Jaroslav	42		S	Min	75	20	30.48	1.8045	30.2640

Generated by PractiScore for Android (1.6.47 Prestigio) at 2020-10-11 18:36 +0200

1. ČESKOMORAVSKÝ ZIMNÍ POHÁR 2020 - Stage 8 - 2020-10-11



STARTOVNÍ POZICE: Ve stře, čelem do situace	
STAV ZBRANĚ: Zbraň nabíhá, zajištěná. PCC - Option 1	
POPIS SITUACE: Závodník vystřelí minimálně po dvou ránách do každého terče z boxu A, následuje přesun do boxu B, závodník vystřelí minimálně po dvou ránách znovu do každého terče. (V každém terči budou hodnoceny 4 nejlepší zásahy).	
SCORING	PRAVIDLA
POČET RAN: 10	Bezpečné úhly budou specifikovány rozhodčím na každé situaci zvlášť.
BODY: 50	Horní úhel je omezen/povolím na 90 stupňů za předpokladu, že závodník při zaměření nad výškuvalu ponechá prst viditelně mimo lučik.
PSC TERČE: 5	Při porušení pravidla o bezpečných úhlech následuje disqualifikace účastníka ze závodu.
POPERS: 0	Za porušení předepsaného postupu bude udělena procedura za každou chybnou položku.
PLATES: 0	
NO-SHOTS: 1	



Stage Results - Open

Place	Name	No.	Class	Div	PF	Points	Pen	Time	Hit Factor	Stage Pts
1	Samek, Petr	51		O	Maj	45	0	5.30	8.4906	50.0000
2	Novotny, Martin	3		O	Maj	46	0	5.96	7.7181	45.4512

Stage Results - PCC

Place	Name	No.	Class	Div	PF	Points	Pen	Time	Hit Factor	Stage Pts
1	Rozehnal, Pavel	7	D	PCC	Min	50	0	5.74	8.7108	50.0000
2	Maška, Richard	38	D	PCC	Min	48	0	5.60	8.5714	49.2000
3	Jedlička, Jakub	32	D	PCC	Min	50	0	5.99	8.3472	47.9132
4	Jedlička, Jiří	33	D	PCC	Min	44	0	5.74	7.6655	44.0000
5	Fiala, Jan_2	8	D	PCC	Min	42	0	5.51	7.6225	43.7532
6	Cimbůrek, Lukáš	30	D	PCC	Min	46	0	6.32	7.2785	41.7785
7	Kubáč, Vítězslav	2	D	PCC	Min	44	0	6.19	7.1082	40.8013
8	Radkovič, Michal	25	D	PCC	Min	42	0	5.99	7.0117	40.2471
9	Musil, Eduard	28	D	PCC	Min	44	0	6.91	6.3676	36.5499
10	Kohoutek, Jan	22	D	PCC	Min	46	0	7.49	6.1415	35.2523
11	Fiala, Jan	10	D	PCC	Min	36	0	8.34	4.3165	24.7770
12	Bartoš, Richard	29	D	PCC	Min	36	0	10.14	3.5503	20.3787
13	Plzák, Jiří	48	D	PCC	Min	44	0	18.10	2.4309	13.9536
14	Bouda, Lukáš	5	D	PCC	Min	0	0	0.00	0.0000	0.0000
15	Němeček, Pavel	41	D	PCC	Min	0	0	0.00	0.0000	0.0000

Stage Results - Production

Place	Name	No.	Class	Div	PF	Points	Pen	Time	Hit Factor	Stage Pts
1	Gabriel, Jiří	20		P	Min	44	0	6.73	6.5379	50.0000
2	Balej, Zdenek	35		P	Min	38	0	6.29	6.0413	46.2025
3	Vorlíček, Jan	27		P	Min	42	0	7.39	5.6834	43.4648

4	Letý ml., Karel	45	U	P	Min	42	0	7.52	5.5851	42.7134
5	Škop, Ctirad	23		P	Min	46	0	8.25	5.5758	42.6419
6	Neumann, Michal	26		P	Min	44	0	8.33	5.2821	40.3962
7	Vlcek, Dominik	17		P	Min	44	0	8.62	5.1044	39.0371
8	Vančura, Jan	4		P	Min	40	0	8.16	4.9020	37.4889
9	Krejci, Stanislav	43	U	P	Min	42	0	8.80	4.7727	36.5005
10	Pánek, Aleš	49		P	Min	44	0	10.08	4.3651	33.3829

Stage Results - Production Optics

Place	Name	No.	Class	Div	PF	Points	Pen	Time	Hit Factor	Stage Pts
1	Holyszewski, Petr	24		PO	Min	48	0	10.26	4.6784	50.0000

Stage Results - Standard

Place	Name	No.	Class	Div	PF	Points	Pen	Time	Hit Factor	Stage Pts
1	Plch, Josef	21		S	Min	50	0	7.37	6.7843	50.0000
2	Kašpar, Josef	11		S	Min	40	0	6.63	6.0332	44.4646
3	Kašpar, Jiří	6		S	Min	40	0	7.02	5.6980	41.9943
4	Novotny, Zdeněk	36		S	Min	44	0	7.88	5.5838	41.1523
5	Machek, Pavel	44		S	Min	42	0	7.63	5.5046	40.5688
6	Smejkal, Lukáš	39		S	Min	40	0	7.91	5.0569	37.2693
7	Král, Dalibor	16		S	Min	36	0	7.35	4.8980	36.0980
8	Kala, Jakub	1		S	Min	32	0	6.72	4.7619	35.0952
9	Letý st., Karel	47	U	S	Min	42	0	8.89	4.7244	34.8189
10	Hudeček, František	13		S	Min	38	0	8.11	4.6856	34.5327
11	Smejkal, Martin	40		S	Min	40	0	9.11	4.3908	32.3600
12	Friedl, Roman	15		S	Min	36	0	8.82	4.0816	30.0816
13	Tischlerová, Markéta	9		S	Min	36	0	9.40	3.8298	28.2255
14	Švadláková, Miroslava	37		S	Min	42	0	11.28	3.7234	27.4415
15	Částek, Jindřich	34		S	Min	41	10	10.09	3.0723	22.6432
16	Matýsek, Jaroslav	42		S	Min	36	0	14.17	2.5406	18.7241
17	Vopařil, Josef	31		S	Min	34	20	8.39	1.6687	12.2980

Generated by PractiScore for Android (1.6.47 Prestigio) at 2020-10-11 18:37 +0200